







生産の様子と苗木のタイプ

イチジクの苗木は、次のような過程を経て育ちます。いちじく畑の苗はすべて自社生産です。



苗木のタイプ

いちじく畑で販売する苗木は、下記4タイプがあります。
(苗木タイプの品揃えは品種により異なります)

		収穫まで1～2年待てる方へ!		すぐ収穫したい方へ!	
苗木タイプ		 ※写真は接木苗です			
	Φ15cmポリポット仕立て (小苗 / 1-2年生)	素掘り (すぼり) 苗	Φ21cmスリットポット (中苗 / 1-2年生)	Φ30cmスリットポット (大苗 / 2-3年生)	
	 周年植付け可	 休眠期のみ植付け可	 周年植付け可	 周年植付け可	
	 露地植え可	 露地植え可	 露地植え可	 露地植え可	
	 鉢植え可	 鉢植え可	 鉢植え可	 鉢植え可	
	素掘り苗の弱点を補う扱いやすい苗木です	11～3月 春に接木・挿し木をし秋の落葉 (休眠期) を待って掘り取りした1年生の苗木です	Φ15cmポット苗 (または素掘り苗) 当園にて植え込み育成した苗木です		
こんな方におすすめ	畑など、広い空間で枝の仕立て方を自由に行いたい方。本格的に楽しみたい方、農家の方。(鉢栽培も可能です)			早くたくさん収穫したい方。ベランダ、玄関脇等、限られた空間で育てたい方。手軽に楽しみたい初心者の方。Φ30cm苗は立派な成木なのですぐに生産に使えます (農家さん向け)	
販売時期	5～10月 生育中苗	翌年秋から収穫可 (開心自然形で下図「A」のように栽培する場合)	-	翌秋 (秋果) からほぼ収穫可。本格的な結実は翌々夏 (秋) から可	その年の夏果、秋果ともに収穫可
	11～4月 休眠苗	翌々年の夏から収穫可 (開心自然形で下図「B」のように栽培する場合)	販売は11～4月。 翌々年の夏から収穫可 到着後、植え込み時に根と枝を整理し植えつけます。翌秋の収穫はできません。しっかり骨格を作り枝を充実させ、2年目から収穫を迎えましょう	その年の夏果から収穫可	

苗木お届け後の栽培方法(一般的な仕立て方)

A

生育中苗の場合

6～9月に15cm
ポリポット苗購入

1年目6月



新苗完成



到着後20cm程度で
切り3芽残す
24cm鉢に植え替える

1年目夏



適当に伸びたところで
バランスを見て3芽残し、
あとは切除する

冬



秋に枝が伸びる

2年目秋



秋果

2年目秋より
収穫可能

B

休眠苗の場合

10月～春先に15cm
ポリポット苗購入

1年目10月～春先



6月に新苗完成後、
10月頃より休眠



到着後20cm程度で
切り3芽残す
24cm鉢に植え替える

(新苗完成から) 2年目夏



適当に伸びたところで
バランスを見て3芽残し、
あとは切除する



秋に枝が伸びる

3年目夏



夏果

3年目夏より
収穫可能

※切り戻しをする理由：枝を充実させ、分枝しコンパクトにするため、頭をとばします